

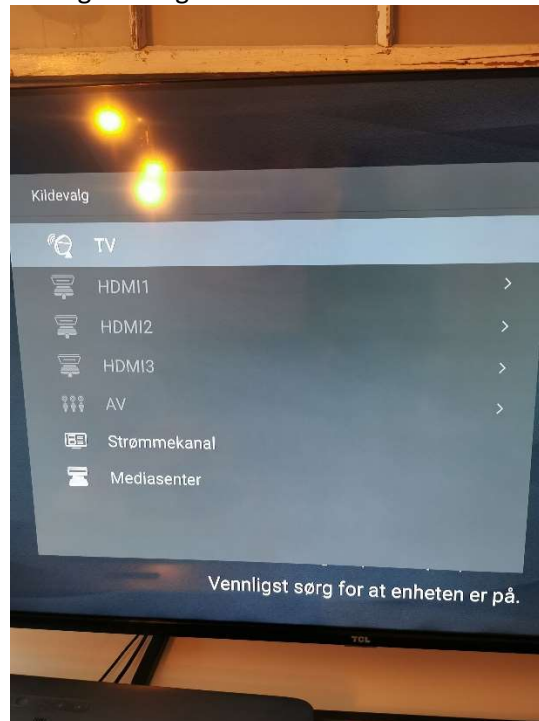
# KANALSØK - NYERE TLC TV

Sjekk at antenneledningen er både koplet til TV og til uttak i vegg eller direkte i router.

1. Trykk på "Source" (markert på bildet)



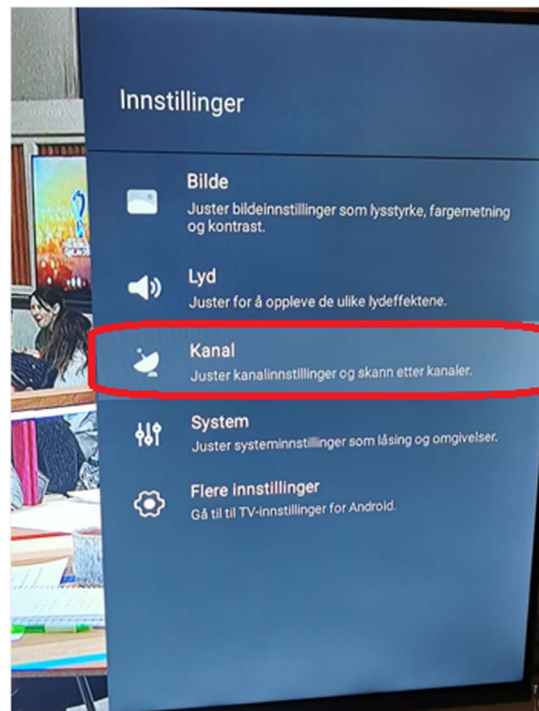
2. Velg "TV" og OK



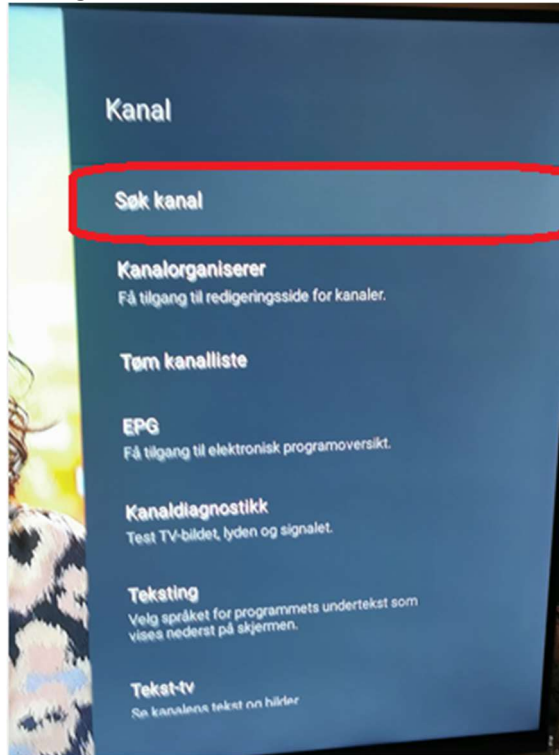
3. Trykk så på "innstillinger" (tannhjulet) på fjernkontroll



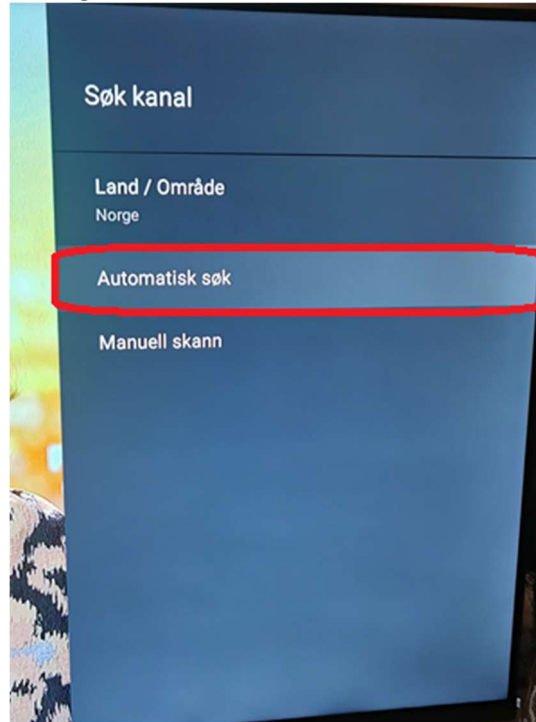
4. Velg "Kanal"



5. Velg "Søk kanal"



6. Velg "Automatisk Søk"



7. Velg så følgende:

- Tunermodus = Kabel
- Kanaltipe = Digital
- Skannemodus = Avansert
- Frekvens = 434000
- Modulasjon = 256 QAM
- Symbolhastighet = 6875
- Nettverk-ID = 1
- SØK

